



illumination design
SINCE 1972



TECHNICAL SHEETS













MATERIALI / MATERIALS	
Struttura / Frame	Ferro – Acciaio con effetto martellato / Iron – Steel with hammered effect
Vetro / Glass	Soffiato a mano / hand made blow

DATI TECNICI / TECHNICAL DATA		
INFO	EUROPE	USA
Prodotto / Product	Sospensione / Pendant	Sospensione / Pendant
Installazione / Installation	Soffitto / Ceiling	Soffitto / Ceiling
Diametro / Diameter	55 cm.	21,65"
Altezza / Height	20 cm.	7,87"
Lunghezza cavo / Wire lenght	130 cm.	51,18"
Diametro vetro / Glass diameter	20 cm.	7,87"
Rosone / Canopy	Ø 16 cm.	Ø 6,29"

SPECIFICHE ELETTRICHE / ELECTRICAL SPECIFICATIONS		
INFO	EUROPE	USA
Alimentazione / Power Supply	220-240V – 50/60Hz	100-120V – 50/60Hz
Specifiche lampade/Bulbs specifications	1xE27 13W led tubular	1xE26 13W led tubular
Wattaggio massimo / Max wattage	13W	13W
Tensione led / Led voltage	220-240V – 50/60Hz	100-120V – 50/60Hz
Dimmerabilità / Dimmability	With dimmable bulbs	With dimmable bulbs

OPZIONE DECORI STANDARD / STANDARD FINISHING OPTIONS		Opzioni vetri / Glass options
 Foglia oro / gold leaf  foglia argento / silver leaf  nero velluto/ velvet black	 Argento satinato / mat silver	 Bianco satinato / Mat white

PESO E VOLUME / WEIGHT AND VOLUME		
 Peso Netto / Net weight Kg.5,50	 Volume M3 0,260	 Peso Lordo / Gross weight Kg.10,00

--- MADE IN ITALY ---